





## Crux IP65 - 9B11A30B

Design: Umberto Tosi 2006

IP65 CE  



### Dati generali

#### Descrizione

Lampada ad incasso ad 1 LED con dissipatore per le migliori prestazioni. Struttura in alluminio trafilato/laminato con lavorazione a tornio/fresa. Guarnizioni OR in NBR o silicone

#### Classe

III

#### Installazione

Incasso

#### Applicazione

Esterni

### Dati illuminotecnici

#### Sorgente

Cree. Sostituibile singolarmente

#### Numero LED

1

#### Temperatura di colore

4000K

#### Flusso luminoso apparecchio

200 lm

#### Efficienza luminosa apparecchio

95.24 lm/W

#### Fascio di luce

Stretto

#### Ottica

Intercambiabile

#### Materiale ottica

PMMA / Policarbonato

### Dati elettrici

#### Potenza

2.1 W

#### Corrente

700 mA

#### Tensione

3 Vdc

#### Alimentatore

Elettronico per LED. Sostituibile separatamente dal LED

#### Descrizione alimentatore

Esterno

### Dati fisici

#### Materiale

Alluminio anticorodal UNI 9006/1 (ex 6060) e UNI 9006/4 (ex 6082) anodizzazione 20 micron

#### Finitura/Colore

Satinato / Alluminio naturale

#### Dimensioni

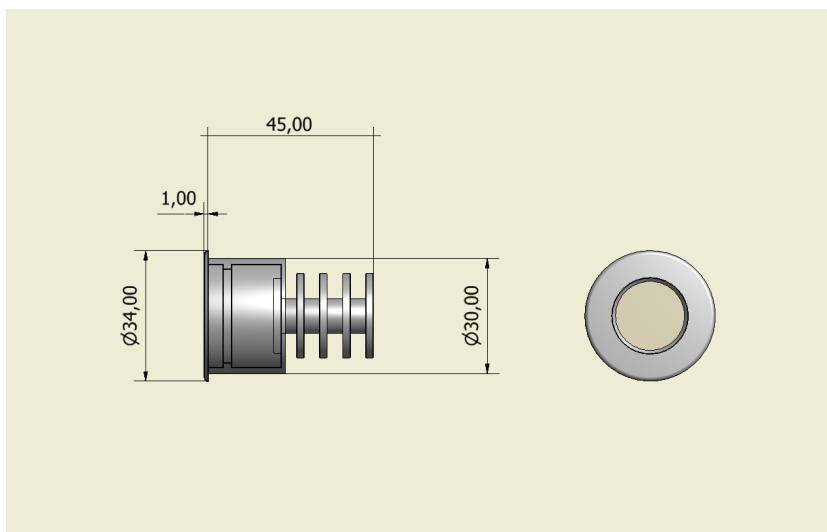
Dmax=34mm; H=45mm

#### Peso

30 g



## Disegno tecnico



## Dati fotometrici

|              |        |           |
|--------------|--------|-----------|
| LED XP-G2    | 4000 K |           |
| LED:         | 1      |           |
| current:     | 700 mA |           |
| power:       | 2.1 W  |           |
| narrow lens: | (50%)  |           |
| distance     | cone   | luminance |
| (m)          | (m)    | (lux)     |
| 1.00         | 0.3    | 1572      |
| 2.00         | 0.6    | 393       |
| 3.00         | 0.9    | 175       |
| 4.00         | 1.2    | 98        |

